



---

## CONFIGURAÇÃO MOZILLA FIREFOX

---

Procedimento Operacional Padrão - SOP  
SUPORTE TÉCNICO

safeweb

## INTRODUÇÃO

Esse manual tem por objetivo auxiliar na configuração do navegador Mozilla Firefox para acesso ao portal eNota.

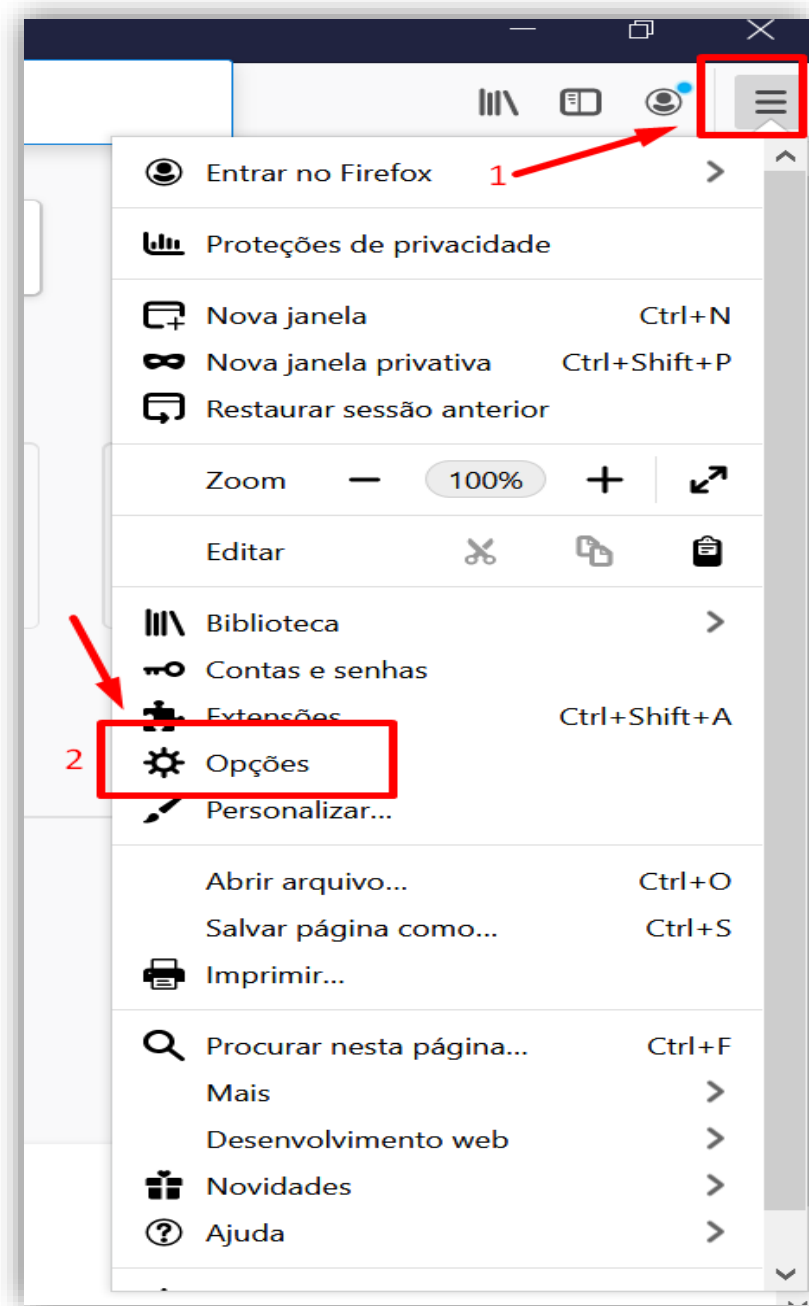
## INSTALAÇÃO MOZILLA FIREFOX

Se não possuir o navegador instalado em seu computador, o mesmo pode ser baixado e instalado através do link abaixo:

<https://www.mozilla.org/pt-BR/firefox/download/thanks/>

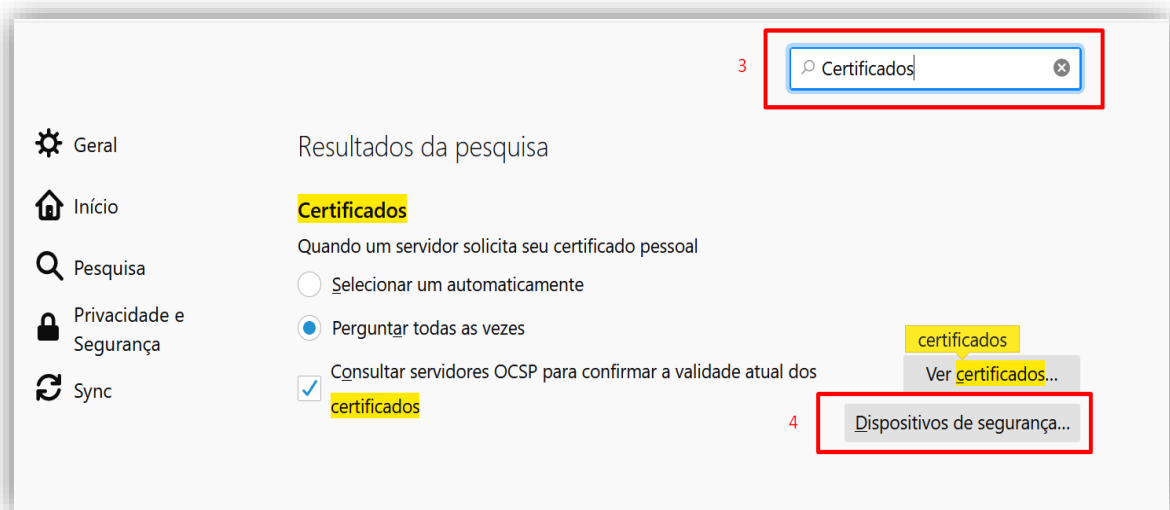
## CONFIGURAÇÃO DO TOKEN DE ACESSO

1 - Acesse o menu “Opções” conforme imagem abaixo:

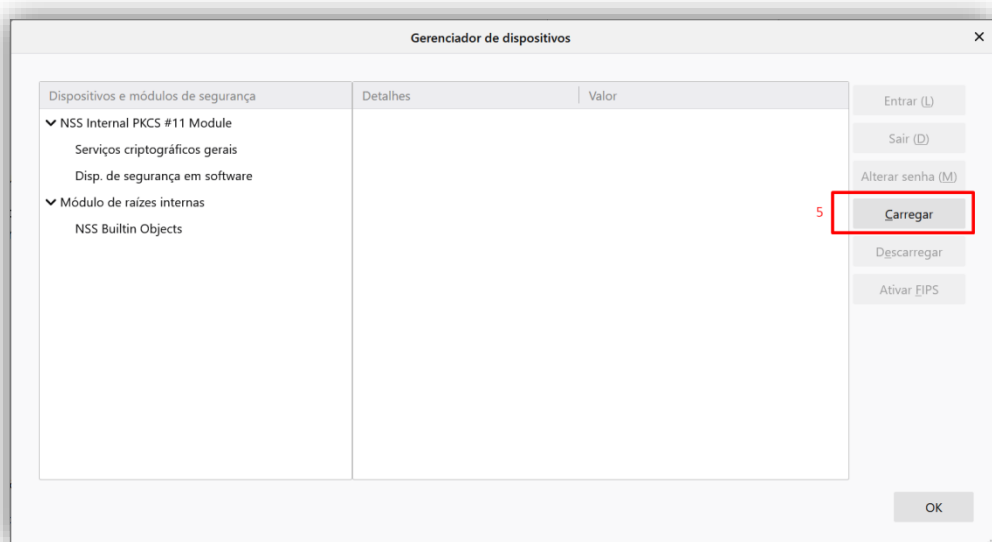


## CONFIGURAÇÃO DO TOKEN DE ACESSO

2 - Na caixa de pesquisa digite “**Certificados**” e clique em “**Dispositivos de Segurança**”:

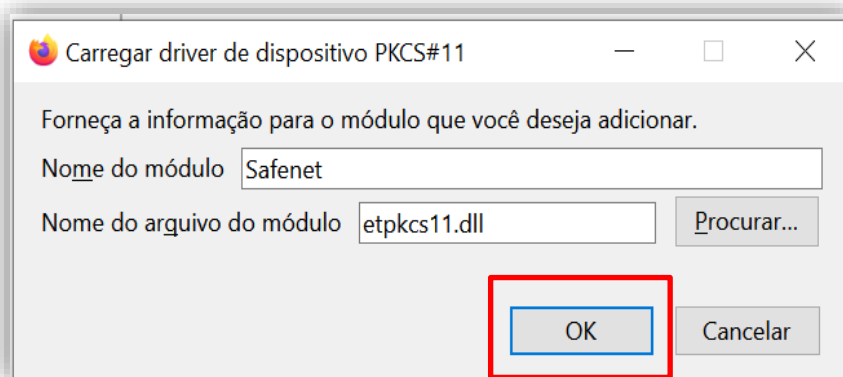


3 - Na próxima tela clique em “**Carregar**”:



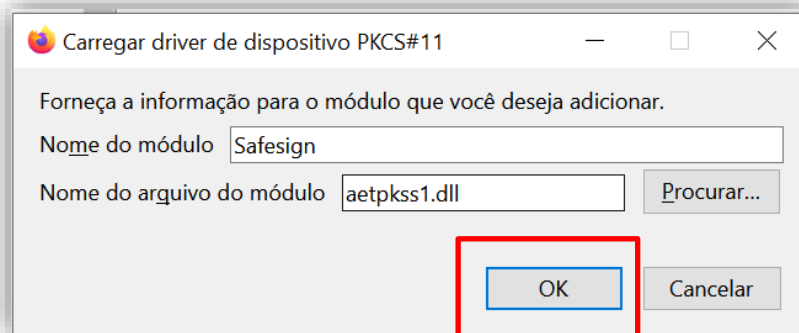
## CONFIGURAÇÃO DO TOKEN DE ACESSO

4 - Para os tokens abaixo, no campo **“Nome do módulo”** digite *Safenet* e no campo **“Nome do arquivo do módulo”** digite *etpkcs11.dll* e clique em **“OK”**:



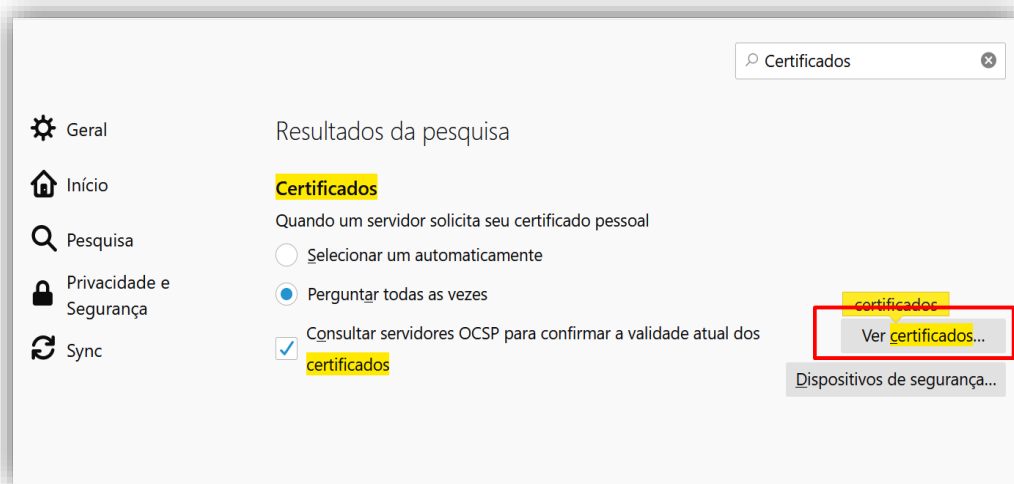
## CONFIGURAÇÃO DO TOKEN DE ACESSO

5 - Para o token da imagem abaixo, no campo **“Nome do módulo”** digite *Safesign* e no campo **“Nome do arquivo do módulo”** digite *aetpkss1.dll* e clique em **“OK”**:



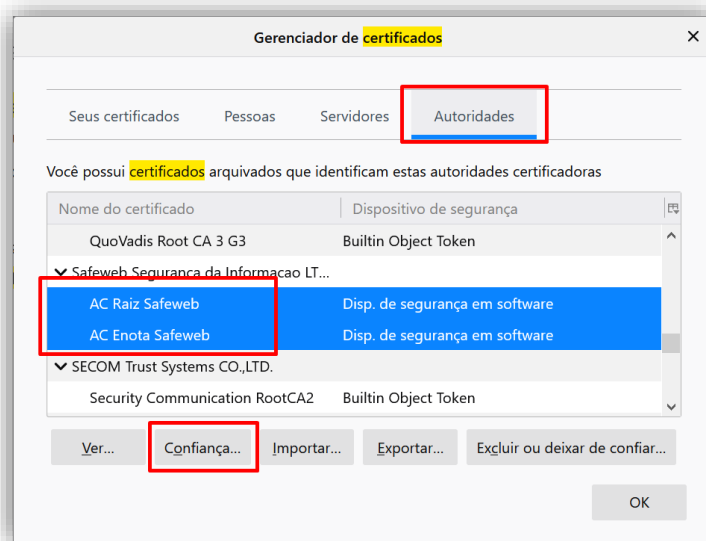
## DAR CONFIANÇA NAS CADEIAS ENOTA DENTRO DO NAVEGADOR

1 - De volta na tela de pesquisa, agora clique em **“Ver certificados”**.



Caso seja solicitada a senha mestra, informe a senha do token.

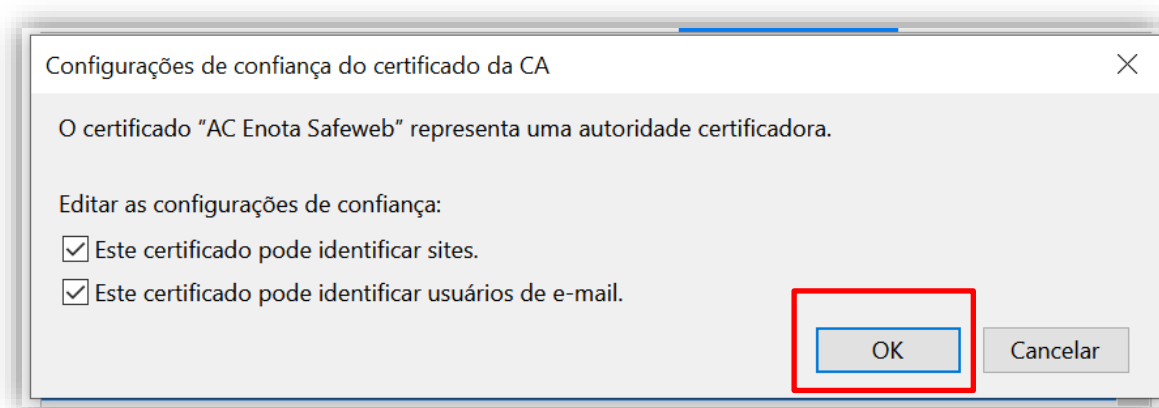
2 - Clique no menu **“Autoridades”** e pesquise por Safeweb. Irão aparecer as cadeias AC Raiz Safeweb e AC Enota Safeweb. Selecione as duas e clique no botão **“Confiança”**.





## DAR CONFIANÇA NAS CADEIAS ENOTA DENTRO DO NAVEGADOR

**3** - Selecione todas as opções e clique em **"OK"**.



**Após esses procedimentos , o navegador Mozilla Firefox estará configurado para o seu acesso ao portal eNota.**

**Em caso de dúvidas, entre em contato com o suporte técnico 4007 2410.**

# safeweb

Você seguro e tranquilo na rede

[www.safeweb.com.br](http://www.safeweb.com.br)

4007.2410 | (51) 3018.0300 | (11) 3848.9522

 /safeweb.br

 @safeweb\_oficial